

令和4年度 東松島市観光動向調査結果（宿泊施設）

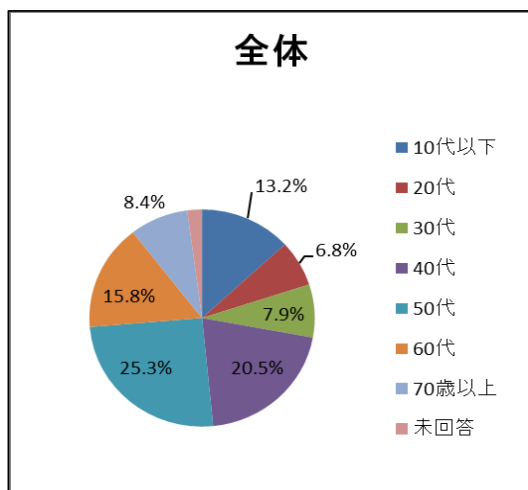
◆アンケート協力者数

8月	9月	計
136	54	190

（質問1）回答者について

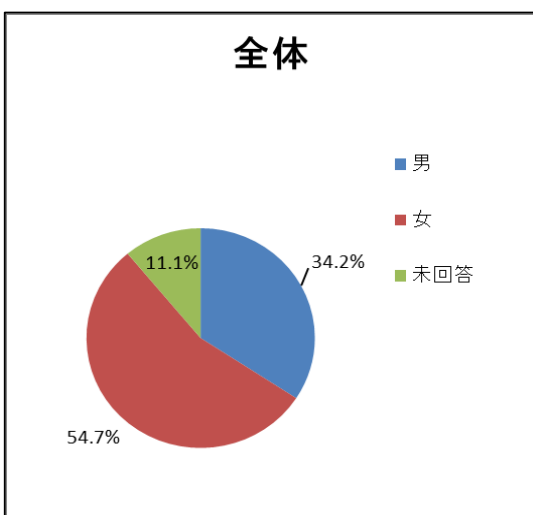
◆年代 《有効回答数：186人》

10代以下	20代	30代	40代	50代	60代	70歳以上	未回答
25	13	15	39	48	30	16	4
13.2%	6.8%	7.9%	20.5%	25.3%	15.8%	8.4%	2.1%



◆性別 《有効回答数：169人》

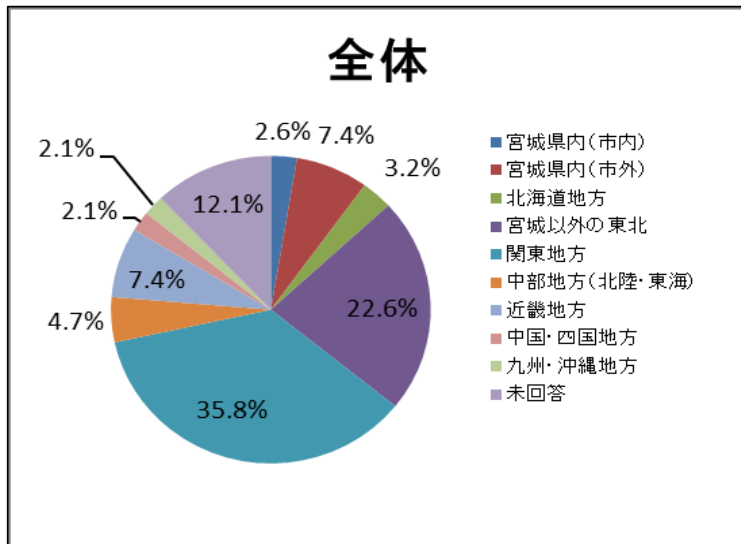
男	女	未回答
65	104	21
34.2%	54.7%	11.1%



令和4年度 東松島市観光動向調査結果（宿泊施設）

◆居住地 《有効回答数：167人》

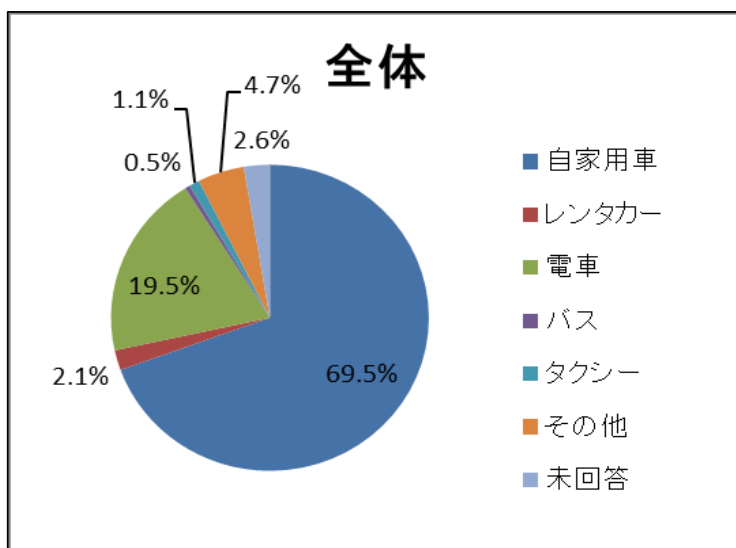
県内(市内)	県内(市外)	北海道地方	宮城以外の東北	関東地方	中部地方(北陸・東海)	近畿地方	中国・四国地方	九州・沖縄地方	未回答
5	14	6	43	68	9	14	4	4	23
2.6%	7.4%	3.2%	22.6%	35.8%	4.7%	7.4%	2.1%	2.1%	12.1%



(質問2) ツアー形態

◆交通手段 《有効回答者数：185名》

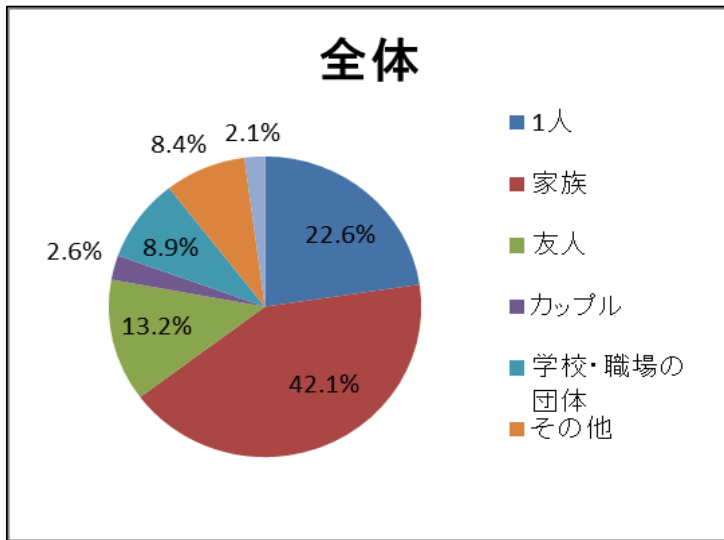
自家用車	レンタカー	電車	バス	タクシー	その他	未回答
132	4	37	1	2	9	5
69.5%	2.1%	19.5%	0.5%	1.1%	4.7%	2.6%



令和4年度 東松島市観光動向調査結果（宿泊施設）

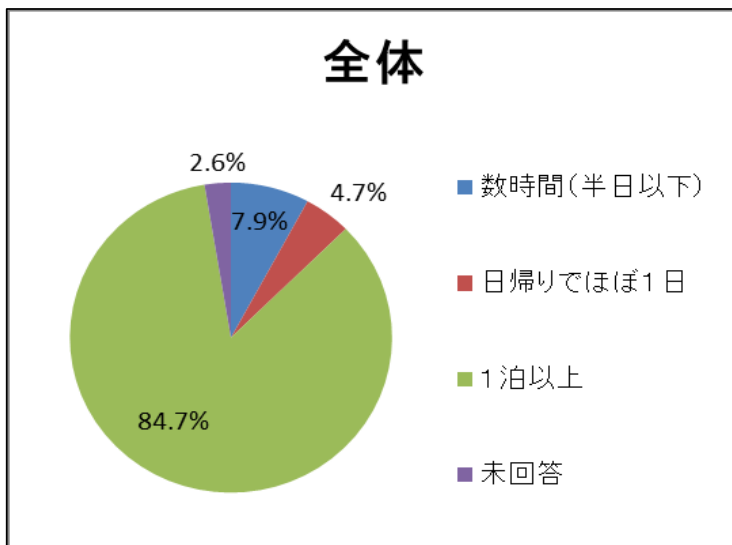
◆どなたと来ましたか 《有効回答者数：186人》

1人	家族	友人	カップル	学校・職場の団体	その他	未回答
43	80	25	5	17	16	4
22.6%	42.1%	13.2%	2.6%	8.9%	8.4%	2.1%



◆東松島市内の滞在時間 《有効回答者数：185人》

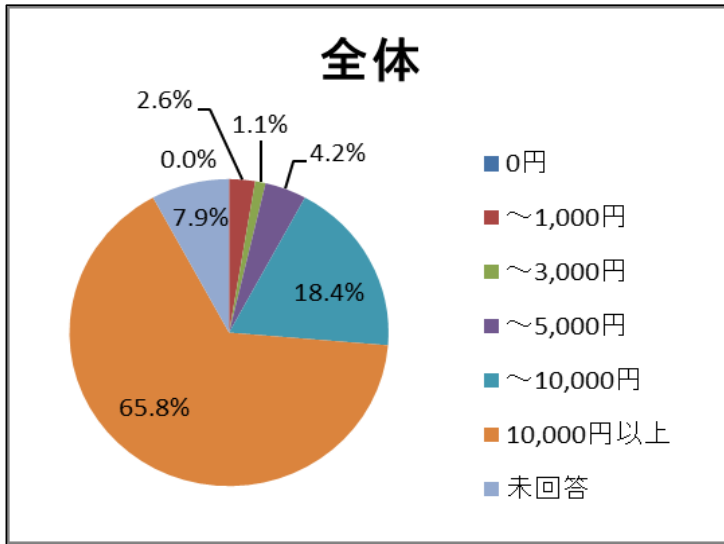
数時間（半日以下）	日帰りでほぼ1日	1泊以上	未回答
15	9	161	5
7.9%	4.7%	84.7%	2.6%



令和4年度 東松島市観光動向調査結果（宿泊施設）

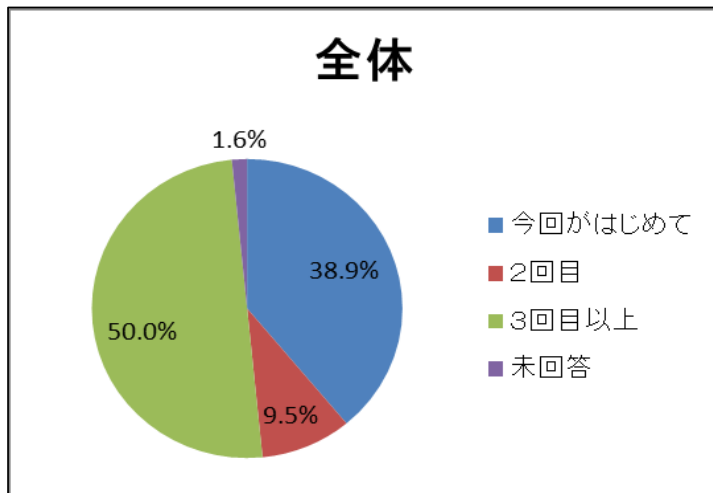
◆消費した金額 《有効回答者数：175人》

0円	～1,000円	～3,000円	～5,000円	～10,000円	10,000円以上	未回答
0	5	2	8	35	125	15
0.0%	2.6%	1.1%	4.2%	18.4%	65.8%	7.9%



(質問3) これまで東松島市を訪問したことはありますか 《有効回答者数：187人》

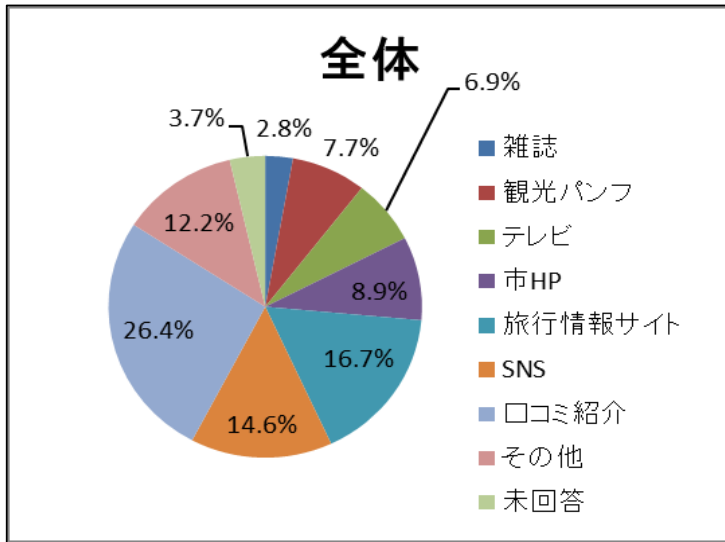
今回がはじめて	2回目	3回目以上	未回答
74	18	95	3
38.9%	9.5%	50.0%	1.6%



令和4年度 東松島市観光動向調査結果（宿泊施設）

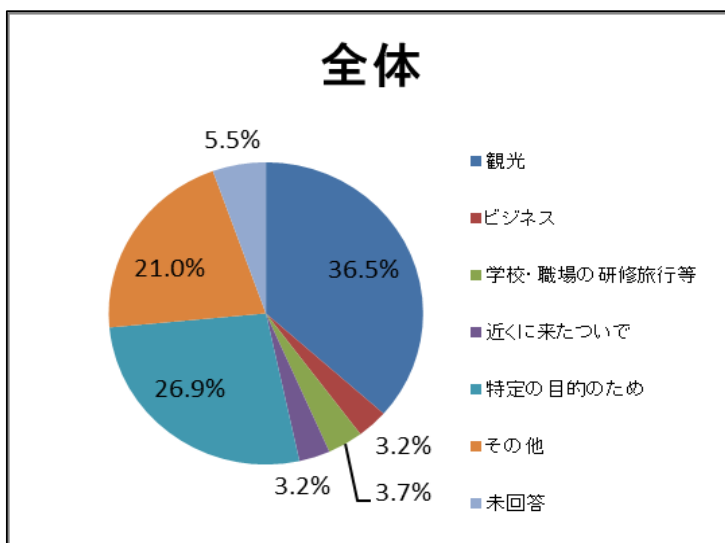
（質問4）東松島市の情報は何かから得ましたか【複数回答可】

雑誌	観光パンフ	テレビ	市HP	旅行情報サイト	SNS	口コミ紹介	その他	未回答
7	19	17	22	41	36	65	30	9
2.8%	7.7%	6.9%	8.9%	16.7%	14.6%	26.4%	12.2%	3.7%



（質問5）来訪の目的は何ですか【複数回答可】

観光	ビジネス	学校・職場の研修旅行等	近くに来たついで	特定の目的のため	その他	未回答
80	7	8	7	59	46	12
36.5%	3.2%	3.7%	3.2%	26.9%	21.0%	5.5%

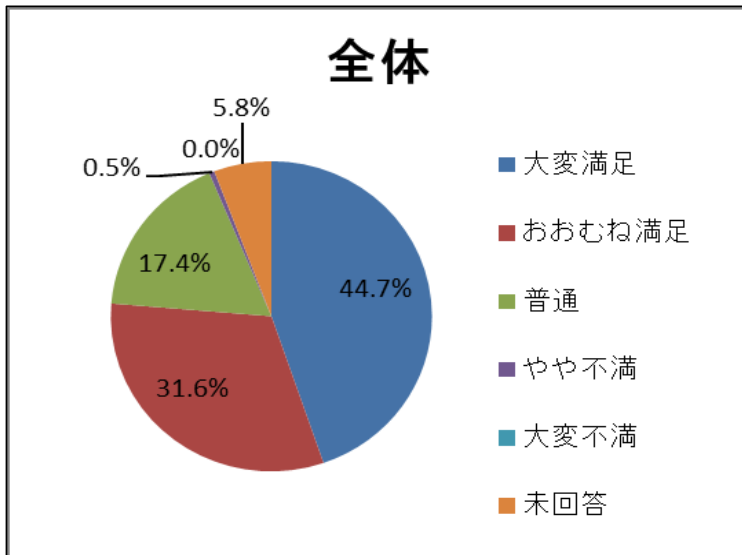


令和4年度 東松島市観光動向調査結果（宿泊施設）

（質問6）今回の東松島観光の満足度はいかがでしたか 《有効回答者数：187人》

《1…大変不満 2…やや不満 3…ふつう 4…おおむね満足 5…大変満足》

5	4	3	2	1	未回答
85	60	33	1	0	11
44.7%	31.6%	17.4%	0.5%	0.0%	5.8%



◆改善が必要と思われた点は【複数回答可】

施設や設備	交通アクセス	案内表示	観光情報	土産品	グルメ	おもてなし、接客	景観	未回答
11	12	5	12	6	12	7	5	141
5.2%	5.7%	2.4%	5.7%	2.8%	5.7%	3.3%	2.4%	66.8%

